



Die geschraubte Alternative



910 B Anlegeleiter

Eine handliche, sehr stabile Leiter für den schnellen Einsatz. Äußere Breite 354 mm

Best-Nr.	Holm (cm)	Länge (m)	Gewicht (kg)
910/9B	5	2,77	4,5
910/11B	5	3,33	5,0
910/13B	5	3,89	5,5
910/15B	5	4,45	6,0



920 B Schiebeleiter


Von Sprosse zu Sprosse in 28-cm-Stufen verstellbar. Jedes Leiterteil einzeln verwendbar. Äußere Breite 425 mm

Best-Nr.	Holm (cm)	Länge (m) von-bis	Gewicht (kg)
920/2x11B	7	3,33-5,57	12,5
920/2x13B	7	3,89-6,69	15,5
920/2x15B	7	4,45-7,81	18,5
920/2x17B	8	5,00-8,65	21,5



930 B Stehleiter konisch


Best-Nr.	Holm (cm)	Ges.-Länge (m)	Höhe aufgest. (m)	Gewicht (kg)
930/5B	5	1,51	1,44	6,0
930/7B	5	2,06	1,97	8,0



950 B Allzweckleiter 3-teilig

Die Leiter mit den vielen Verwendungsmöglichkeiten

Best-Nr.	Holm (cm)	Länge (m) von-bis	Gewicht (kg)
950/3x 7B	7	2,21-5,05	13,0
950/3x 9B	7	2,77-6,69	18,5
950/3x11B	8	3,33-7,53	22,5



960 B Seilzugleiter

Von Sprosse zu Sprosse verstellbar, automatischer, stabiler und absolut sicherer Einfallhaken, serienmäßig mit Wandrollen. Der Seilzug ist an einer verstärkten Sprosse befestigt und aus reißfestem Nylon.

Best-Nr.	Holm (cm)	Länge (m) von-bis	Gewicht (kg)
960/2x15 B	7	4,45-7,83	20,0
960/2x17 B	8	5,00-8,65	22,0



981 Vielzweckleiter

Die Universalleiter, die alles kann (Gerüst oder Leiter). Auch als Kofferraumleiter ist sie auf kleinstem Raum zusammenlegbar. Verwendung als Gerüst nur mit Typ 981/4x3 möglich!

Best-Nr.	Anlegeleiter (m)	Stehleiter (m)	Gewicht (kg)
981/4x 3	3,65	1,72	11
981/4x 4	4,77	2,28	13
981/4x 5	5,89	2,89	16

985 Teleskopleiter

Best-Nr.	Anlegeleiter (m) Länge von-bis	Stehleiter (m) Höhe von-bis	Gewicht (kg)
985/4x3	1,90-3,10	0,96-1,50	10
985/4x4	2,50-4,20	1,25-2,00	13
985/4x5	3,10-5,30	1,50-2,55	16
985/4x6	3,60-6,40	1,80-3,10	19



Teleskopdiele für Teleskopleiter in Verwendung mit Traverse 814 T

Teleskopdiele

Belastung 150 kg

Best-Nr.	Länge (m) von-bis	Breite (cm)	Höhe (cm)	Gewicht (kg)
1-071103	1,82-2,75	28	6	14
1-071104	2,45-3,96	28	6	17



995 Dach- und Kaminkehrerleiter

350 mm breit

Best-Nr.	Farbe	Länge (m)	Gewicht (kg)
995/ 7	Alu natur	1,96	3,2
995/10	Alu natur	2,80	4,5
995/15	Alu natur	4,20	6,8

- 809 Sicherheits-Dachhaken (Schiefer)
 - 810 Sicherheits-Dachhaken (Ziegel/Pfanne)
 - 811 Leiterverbindungsglaschen (Paar)
 - 812 Haltefinger
- auch in den Farben rot, braun und anthrazit erhältlich



Kompetenz in Aluminium

MAUDERER ALUTECHNIK GmbH, Goßholzer Straße 44, D-88161 Lindenberg/Allgäu
Fon: +49 (0) 83 81/92 04-0, Fax +49 (0) 83 81/92 04-44, Internet: www.mauderer.de, E-Mail: info@mauderer.de